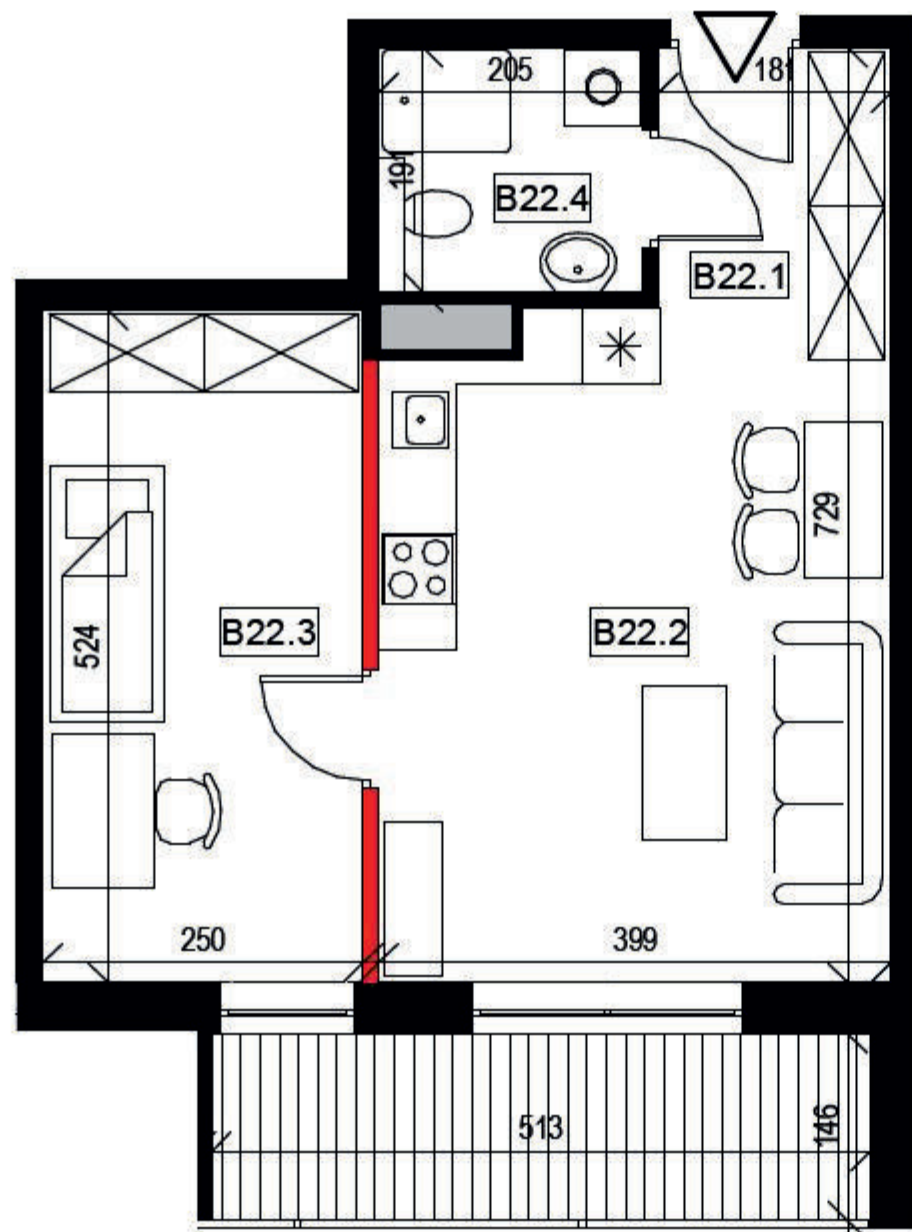


LOKAL MIESZKALNY  
B22

POW. SPRZEDAŻOWA:  
40,9 m<sup>2</sup>





BUDYNEK: **B**  
PIĘTRO: **3**  
MIESZKANIE NR: **22**  
TYP: **M2**



#### ZESTAWIENIE POWIERZCHNI

| Numer | Nazwa pomieszczenia                         | m <sup>2</sup> |
|-------|---|----------------|
| B22.1 | Przedpokój                                  | 3,6            |
| B22.2 | Pokój dzienny z kuchnią                     | 20,3           |
| B22.3 | Pokój                                       | 12,9           |
| B22.4 | Łazienka                                    | 3,7            |
|       | Pole powierzchni pod ścianami rozbiegalnymi | 0,5            |
|       | Suma  | 40,9           |
|       | Balkon                                      | 7,5            |



 ściana rozbiegalna  
 ściana nierozbiegalna

0 1 2 3 4 5m

UWAGA: WYMIARY PODANO NA PODSTAWIE PROJEKTU BUDOWLANEGO. MOGĄ WYSTĄPIĆ NIEZNACZNE ZMIANY W PROJEKCIE WYKONAWCZYM. WSZYSTKIE WYMIARY PODANE SĄ W STANIE SUROWYM, BEZ WYKOŃCZENIA ŚCIAN (TYNK, GLAZURA ITP.). POWIERZCHNIA UŻYTKOWA POMIESZCZEŃ JEST OBLICZONA WG NORMY PN-ISO 9836:2011. POWIERZCHNIA UŻYTKOWA MIESZKANIA UWZGLĘDNIAMY METRY KWADRATOWE POD ŚCIANAMI ROZBIEGALNYMI (DZIAŁOWYMI) WYKLUCZAJĄC POWIERZCHNIĘ ŚCIAN OGRANICZAJĄCĄ ŁAZIENKĘ.

[www.adatex.pl](http://www.adatex.pl)