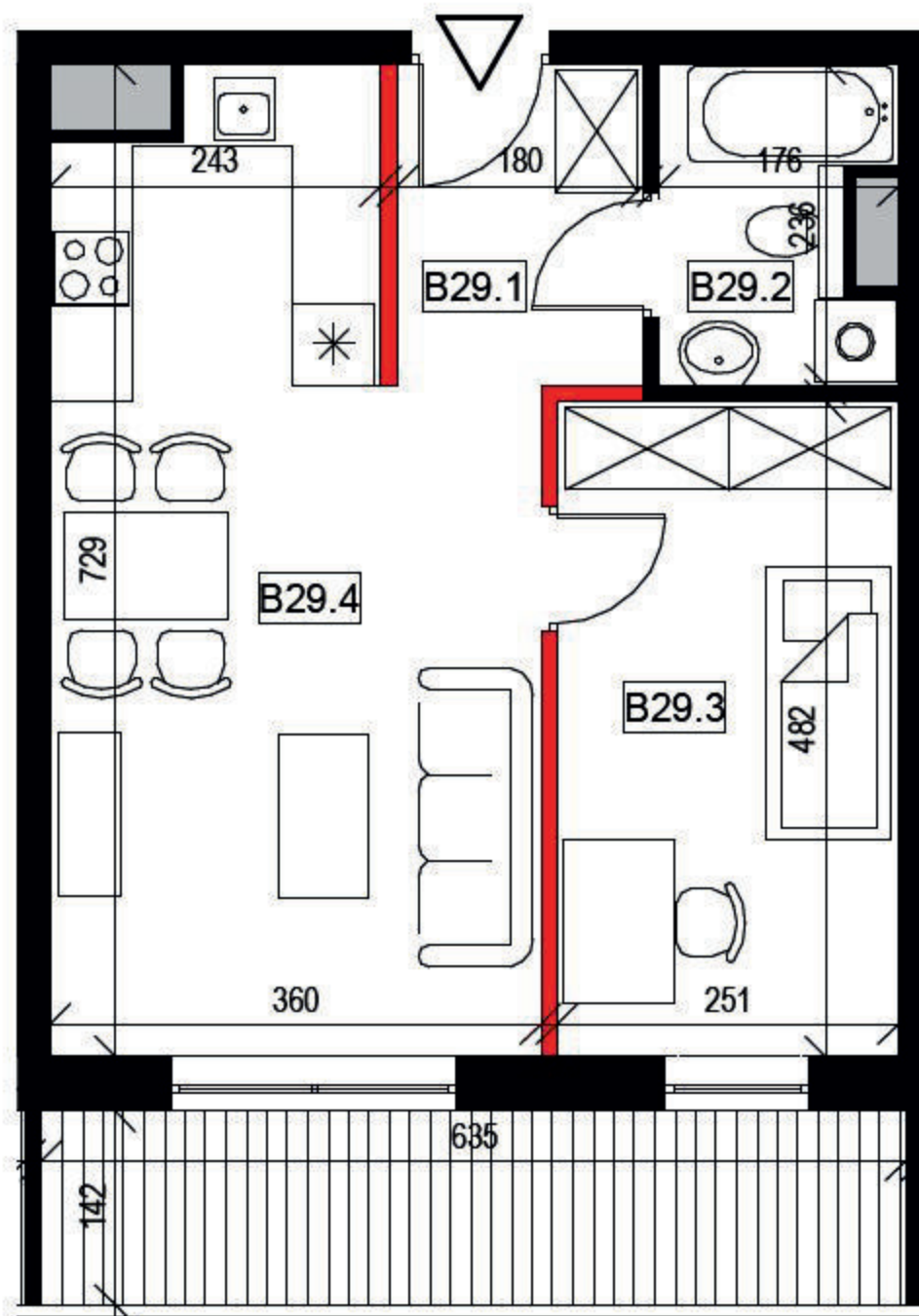


LOKAL MIESZKALNY
B29

POW. SPRZEDAŻOWA:
43,0 m²





BUDYNEK: **B**
PIĘTRO: **4**
MIESZKANIE NR: **29**
TYP: **M2**



ZESTAWIENIE POWIERZCHNI

Numer	Nazwa pomieszczenia	m ²
B29.1	Przedpokój	4,2
B29.2	Łazienka	3,4
B29.3	Pokój	11,9
B29.4	Pokój dzienny z kuchnią	22,6
	Pole powierzchni pod ścianami rozbieralnymi	1,0
	Suma	43,0
	Balkon	9,0



 ściana rozbieralna
 ściana nierozbieralna



UWAGA: WYMIARY PODANO NA PODSTAWIE PROJEKTU BUDOWLANEGO. MOGĄ WYSTĄPIĆ NIEZNACZNE ZMIANY W PROJEKCIE WYKONAWCZYM. WSZYSTKIE WYMIARY PODANE SĄ W STANIE SUROWYM, BEZ WYKOŃCZENIA ŚCIAN (TYNK, GLAZURA ITP.). POWIERZCHNIA UŻYTKOWA POMIESZCZEŃ JEST OBLICZONA WG NORMY PN-ISO 9836:2011. POWIERZCHNIA UŻYTKOWA MIESZKANIA UWZGLĘDNIAMY METRY KWADRATOWE POD ŚCIANAMI ROZBIERALNYMI (DZIAŁOWYMI) WYKLUCZAJĄC POWIERZCHNIĘ ŚCIAN OGRANICZAJĄCĄ ŁAZIENKĘ.

www.adatax.pl