

LOKAL MIESZKALNY
A2

POW. SPRZEDAŻOWA:
51,7m²



BUDYNEK: **A**
PIĘTRO: **0**
MIESZKANIE NR: **2**
TYP: **M2**





ZESTAWIENIE POWIERZCHNI


Numer	Nazwa pomieszczenia	m ²
A2.1	Przedpokój	9,4
A2.2	Pokój dzienny z kuchnią	25,7
A2.3	Pokój	11,0
A2.4	Łazienka	4,8
	Pole powierzchni pod ścianami rozbieralnymi	0,8
	Suma	51,7
	Balkon	22,6



www.adatex.pl



 ściana rozbieralna
 ściana nierozbieralna



UWAGA: WYMIARY PODANO NA PODSTAWIE PROJEKTU BUDOWLANEGO. MOGĄ WYSTĄPIĆ NIEZNACZNE ZMIANY W PROJEKCIE WYKONAWCZYM. WSZYSTKIE WYMIARY PODANE SĄ W STANIE SUROWYM, BEZ WYKOŃCZENIA ŚCIAN (TYNK, GLAZURA ITP.). POWIERZCHNIA UŻYTKOWA POMIESZCZEŃ JEST OBLICZONA WG NORMY PN-ISO 9836:2011. POWIERZCHNIA UŻYTKOWA MIESZKANIA UWZGLĘDNIAMY METRY KWADRATOWE POD ŚCIANAMI ROZBIERALNYMI (DZIAŁOWYMI) WYKLUCZAJĄC POWIERZCHNIĘ ŚCIAN OGRANICZAJĄCĄ ŁAZIENKĘ.